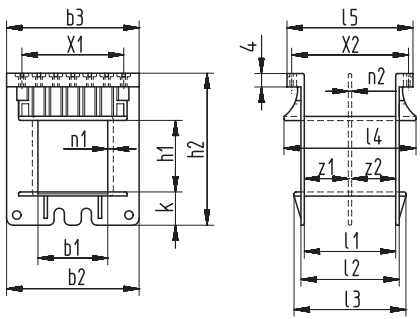


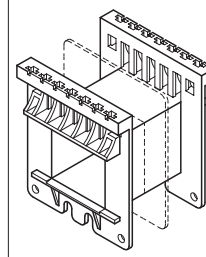
Sketch with main dimensions



ST  
Form G (full pin rail)

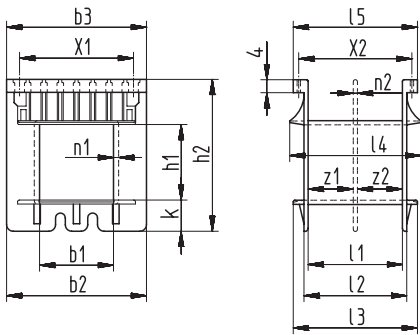
2

3



z1 ±0,2	z2 ±0,2	b1 ±0,2	b2 ±0,2	b3 ±0,2	h1 ±0,2	h2 ±0,2	k ±0,2	l1 ±0,2	l2 ±0,2	l3 ±0,2	l4 ±0,2	l5 ±0,2	n1 +0,2	n2 ±0,1	X1 ±0,2	X2 ±0,2	X3 ①	Type	Art.- No.	
13	13	20,8	39,1	39,1	21	45	9,8	27	29,1	32,8	38,6	35,6	0,9	1	6x5	32,5	2x7	EI 60/21/1 ST EI 60/21/2 ST	Wz 6628/1 ST Wz 6628/2 ST	1821 1667
13	13	20,8	39,1	39,1	25,5	49,5	11,2	27	29,1	33	39,1	35,2	0,9	1	6x5	32,5	2x7	EI 60/25,5/1 ST EI 60/25,5/2 ST	Wz 6816/1 ST Wz 6816/2 ST	1765 1828
13	13	20,8	39,1	39,1	30,5	54,3	11,2	27	29,1	33	39,1	35,2	0,9	1	6x5	32,5	2x7	EI 60/30,5/1 ST EI 60/30,5/2 ST	Wz 6822/1 ST Wz 6822/2 ST	1118 1243

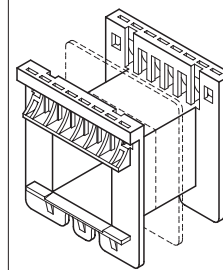
Sketch with main dimensions



ST  
Form G (full pin rail)

2

3



z1 ±0,2	z2 ±0,2	b1 ±0,2	b2 ±0,2	b3 ±0,2	h1 ±0,2	h2 ±0,2	k ±0,2	l1 ±0,2	l2 ±0,2	l3 ±0,3	l4 ±0,3	l5 ±0,3	n1 +0,2	n2 ±0,15	X1 ±0,2	X2 ±0,2	X3 ①	Type	Art.- No.	
14	14	22,7	43,1	43,1	12,2	35,8	9,6	29,4	32	38,5	40,6	38,2	1,2	1,3	7x5	35	2x8	EI 66/12/1 ST EI 66/12/2 ST	Wz 6758/1 ST Wz 6758/2 ST	1176 1927
9,8	18,2	22,7	43,1	43,1	12,2	35,8	9,6	29,4	32	38,5	40,6	38,2	1,2	1,4	7x5	35	2x8	EI 66/12/2 ST	Wz 6758/2 ST ②	1500
14	14	22,7	43,1	43,1	23,2	46,7	9,6	29,4	32	38,5	40,6	38,2	1,2	1,3	7x5	35	2x8	EI 66/23/1 ST EI 66/23/2 ST	Wz 6727a/1 ST Wz 6727a/2 ST	1790 1672
9,8	18,2	22,7	43,1	43,1	23,2	46,7	9,6	29,4	32	38,5	40,6	38,2	1,2	1,5	7x5	35	2x8	EI 66/23/2 ST	Wz 6727a/2 ST ②	1428
14	14	22,7	43,1	43,1	30,2	53,7	9,6	29,4	32	38,5	40,6	38,2	1,2	1,5	7x5	35	2x8	EI 66/30/1 ST EI 66/30/2 ST	Wz 6727/1 ST Wz 6727/2 ST	1677 1745
14	14	22,7	43,1	43,1	35	58,5	9,6	29,4	32	38,5	40,6	38,2	1,2	1,5	7x5	35	2x8	EI 66/34,5/1 ST EI 66/34,5/2 ST	Wz 6727b/1 ST Wz 6727b/2 ST	2049 1913
15,9	15,9	25,6	49,1	51	21,5	49,4	12,6	34,2	36,6	43	43	43,5	1,3	2,1	9x5	40	2x10	EI 75/21,5/1 ST EI 75/21,5/2 ST	Wz 7129/1 ST Wz 7129/2 ST ⑩	2152 2223
15,9	15,9	25,6	49,1	51	26,5	54,4	12,6	34,2	36,6	43	43	43,5	1,3	2,1	9x5	40	2x10	EI 75/26,5/1 ST EI 75/26,5/2 ST	Wz 7131/1 ST Wz 7131/2 ST ⑩	2179 2308
15,9	15,9	25,6	49,1	51	32,7	60,7	12,6	34,2	36,6	43	43	43,5	1,3	2,1	9x5	40	2x10	EI 75/32,7/1 ST EI 75/32,7/2 ST	Wz 7148/1 ST Wz 7148/2 ST ⑩	2161 2244
15,9	15,9	25,6	49,1	51	41,5	69,4	12,6	34,2	36,6	43	43	43,5	1,3	2,1	9x5	40	2x10	EI 75/41,5/1 ST EI 75/41,5/2 ST	Wz 7156/1 ST Wz 7156/2 ST ⑩	2188 2260

① X3 = max. number of slots or terminals

② With unequal middle flange.

⑩ Slotted middle flange for side insulation covers, see chapter accessories A.